









	散水栓 5カ所
	給水取出口 給水管:接続口25A
	浸透枡 2カ所
	雨水枡 14カ所
	テントフック
	分電盤:動力盤 3Ø3W 150A
	分電盤:電灯盤 1Ø3W 225A
	トイレ
	植栽

※排水場所については、レイアウトによって異なりますので管理事務所へお問い合わせください。